

MANUAL BOOK
APLIKASI SIAP CBT
UNTUK MAHASISWA

A. PROSES MASUK KE APLIKASI

1. Akses ke alamat aplikasi : <https://siapcbt.fa.unjani.ac.id>
2. Perhatikan pada tampilan halaman web berikut :

The screenshot shows the homepage of the 'Sistem SiapCBT' for the Faculty of Pharmacy at UNJ. The page has a header with the university logo and the text 'Selamat Datang di Sistem SiapCBT FAKULTAS FARMASI UNJANI'. Below this, there is a section titled 'Sistem SiapCBT?' which explains that it is a computer-based test system. A blue button labeled 'Download SEB Config untuk SiapCBT' is visible. To the right, there is a section titled 'Tata cara penggunaan aplikasi SiapCBT' which provides instructions on how to use the system. It mentions that users must install the 'Safe Exam Browser (SEB)' and provides three download links: 'Download User Manual Penggunaan Aplikasi', 'Download User Manual Instalasi Safe Exam Browser (SEB)', and 'Download File Installer Safe Exam Browser (SEB)'. Two callout boxes with numbers 1 and 2 provide additional instructions. Callout 1 points to the download links and says 'Pastikan persyaratan pada bagian ini tidak ada masalah. Untuk tata cara instalasi SEB silahkan bisa dilihat dari user manual instalasi.' Callout 2 points to the 'Download SEB Config' button and says 'Pastikan SEB Config untuk SiapCBT sudah terdownload. Proses download tidak perlu diulang kecuali ada update aplikasi yang perlu dilakukan download ulang file SQL Config'.

2

Pastikan SEB Config untuk SiapCBT sudah terdownload. Proses download tidak perlu diulang kecuali ada update aplikasi yang perlu dilakukan download ulang file SQL Config

1

Pastikan persyaratan pada bagian ini tidak ada masalah.

Untuk tata cara instalasi SEB silahkan bisa dilihat dari user manual instalasi.

3. Setelah file seb config didownload, jalankan file seb config tersebut tersebut (contoh nama file : **seb_siapcbt.seb**)

The screenshot shows a file download bar at the bottom of a browser window. The file name is 'seb_siapcbt.seb' and it is marked as 'Completed' with a size of '4.0 KB'. A red arrow points to the file icon. A callout box with a green background says 'Bisa dijalankan langsung pada browser seperti gambar, atau bisa dari Explorer.'


Bisa dijalankan langsung pada browser seperti gambar, atau bisa dari Explorer.

Setelah dijalankan, jika sudah diinstall aplikasi Safe Exam Browser maka aplikasi akan terbuka dan biasanya akan meminta password untuk akses ke SEB. Silahkan masukkan password yang diberikan oleh panitia Siap CBT.

The screenshot shows the 'Safe Exam Browser (SEB)' application window. The window title is 'SEB Safe Exam Browser' and it shows 'Version 3.6.0 (x64)'. A 'Password Required' dialog box is open, asking the user to 'Please enter the exam password:'. The dialog box has a text input field with asterisks, a 'Confirm' button, and a 'Cancel' button. A callout box with a green background says 'Masukkan password masuk SEB dan klik Confirm.'

Masukkan password masuk SEB dan klik Confirm.

Jika berhasil maka akan muncul tampilan form login aplikasi Siap CBT, seperti contoh pada gambar :



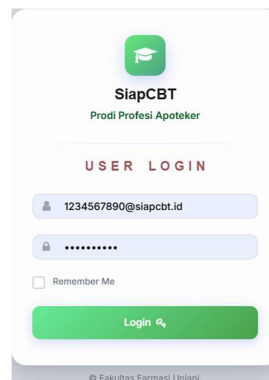
B. PROSES LOGIN KE SISTEM

Sebelum melihat materi dan mengerjakan soal-soal latihan anda harus melakukan login ke sistem terlebih dahulu dengan username : **nim@siapcibt.id** dan password defaultnya : **nim anda**.

Contoh default login,

username : **1234567890@siapcibt.id**

password : **1234567890**



Setelah sukses login, jika anda ingin merubah password, silahkan lakukan perintah berikut:



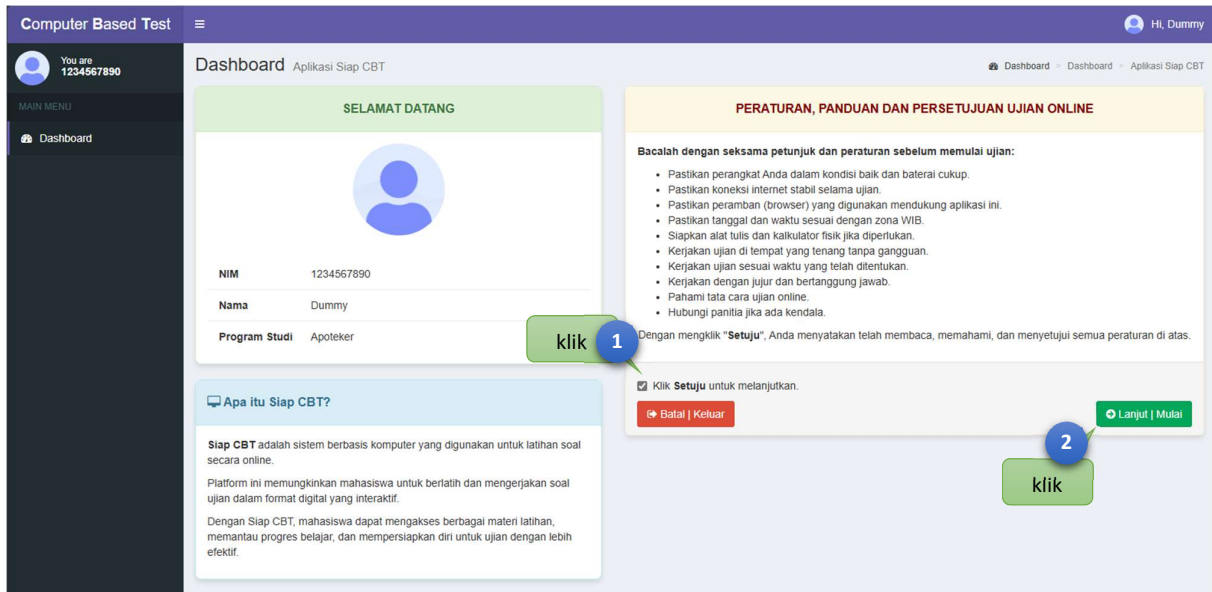
C. PROSES MENGERJAKAN LATIHAN

Proses dalam melakukan kegiatan ini dibagi menjadi 2 (dua) bagian, yaitu :

1. Melihat video pembelajaran
2. Mengerjakan soal-soal latihan

Pada tampilan jendela aplikasi dibawah ini, lakukan perintah berikut:

Baca setiap informasi yang ada pada tampilan seperti dibawah ini, sebelum melakukan langkah – langkah berikutnya.



Kemudian klik **Setuju** dan klik tombol **Lanjut | Mulai** untuk melanjutkan ke proses berikutnya.

Tampilan berikutnya,



Setelah mengklik tombol **Mulai**, maka akan ditampilkan halaman berikutnya, contoh :

Daftar Materi | Latihan Bidang PS to CBT Des 2025

Silahkan pelajari materi pembelajaran dan ikuti latihan soal sesuai dengan daftar materi yang tersedia di bawah ini. Setiap materi dilengkapi dengan video pembelajaran dan soal latihan untuk menguji pemahaman Anda.

Kembali ke Daftar
Refresh Data

Show 10 entries

Search:

No.	Nama Materi	Deskripsi / Keterangan	Link Video & Latihan Soal
1	Level 1 Bidang PS 1	Level 1 1 x Lulus	Video Materi Jawab Soal
2	Level 2 Bidang PS	Level 2 8 x Lulus	Video Materi Jawab Soal
3	Level 3 Bidang PS	Level 3 0 x Belum mengerjakan	Video Materi Jawab Soal
4	Level 4 Bidang PS	Level 4 5 x Belum lulus	Video Materi Jawab Soal

1

2

3

Daftar materi yang disediakan

Informasi mengenai hasil pengerjaan tiap materi

Tombol Link Video Materi dan Jawab Soal

Penting :

Pada bagian 2 diatas, berisi informasi yang terkait dengan seberapa jauh anda sudah mengerjakan soal pada tiap materi. Anda dapat memahaminya melalui contoh informasi berikut:

Level 2 8 x Lulus

: Level 2, dengan status Lulus dengan total mengerjakan soal 8 kali

Level 3 0 x Belum mengerjakan

: Level 3, dengan informasi belum mengerjakan

Level 4 5 x Belum lulus

: Level 4, sudah mengerjakan 5 kali dan belum lulus

Pada bagian 3 diatas, anda akan bisa menjawab soal ketika setelah selesai melihat video materi, dimana tombol **Jawab Soal** akan otomatis aktif.

Ketika anda belum sama sekali mengerjakan setiap level materinya, maka biasanya tombol **Video Materi** akan berada pada posisi aktif semua dan anda diperbolehkan untuk memilih materi mana yang akan anda kerjakan pertama kali. Sebagai contoh, jika anda terlanjur mengerjakan soal latihan untuk materi **no 4** (level 4), maka selama anda belum lulus pada materi no 4 tersebut, tombol-tombol pada materi lainnya akan ditutup dan akan terbuka ketika sudah lulus. Untuk tombol-tombol pada materi yang sudah lulus akan otomatis tertutup.

1. Melihat Video Materi

Sebagai contoh jika tampilan anda seperti ini, silahkan klik tombol **Video Materi** dari salah satu daftar yang aktif tombolnya :

No.	Nama Materi	Deskripsi / Keterangan	Link Video & Latihan Soal
1	Level 1 Bidang SBA	Level 1 3 x Lulus	Video Materi Jawab Soal
2	Level 2 Bidang SBA	Level 2 0 x Belum mengerjakan	Video Materi Jawab Soal
3	Level 3 Bidang SBA	Level 3 0 x Belum mengerjakan	Video Materi Jawab Soal
4	Level 4 Bidang SBA	Level 4 0 x Belum mengerjakan	Video Materi Jawab Soal

1

Klik tombol Video Materi

2

Video Materi: Level 2 Bidang SBA

3

Play

4

Tonton video sampai akhir

5

Klik Tutup

5

Tombol Jawab Soal akan aktif jika video ditonton sampai akhir

2. Mengerjakan Latihan Soal

Setelah mengklik tombol **Jawab Soal** akan muncul tampilan seperti ini :

WAJIB DIPERHATIKAN!

- ✓ Pastikan koneksi internet anda stabil selama mengikuti ujian.
- ✓ Pastikan anda sudah membaca dengan seksama **Peraturan, Panduan dan Persetujuan Ujian Online** diawal halaman.
- ✓ Sebelum memulai menjawab soal-soal ujian, pastikan anda sudah melihat Video Materi sampai selesai.
- ✓ Pastikan data ujian dibawah ini adalah benar.
- ✓ Ketika anda sudah memilih level ini, anda harus terlebih dahulu lulus pada level ini untuk bisa memilih opsi level yang lain.
- ✓ Masukkan nomor TOKEN sebelum memulai menjawab soal-soal. Jika anda belum mempunyai informasi TOKEN, silahkan konfirmasi ke PANITIA.
- ✓ Silahkan mengklik tombol **MULAI** untuk memulai ujian.

Konfirmasi Data

Nama Latihan

: Latihan Bidang SBA to CBT Des 2025

Level Materi

: Level 2

Jumlah Soal

: 10

Sifat / Waktu

: Close Book / 10 Menit

Min. Nilai Lulus

: 70

TOKEN

Masukkan Token disini

Petunjuk:
Klik tombol **MULAI...** untuk memulai menjawab soal-soal.
Klik tombol **KEMBALI...** untuk kembali ke daftar materi.

Kembali ke Daftar

Mulai

Sisa waktu untuk mulai mengerjakan soal latihan :
82 Hari, 12 Jam, 32 Menit, 26 Detik

Gagal
Token Salah

OK

Berhasil
Token Benar

OK

Navigasi Soal

1. B

2. A

3. B

4. C

5. D

6. E

7. D

8. C

9. B

10. A

Calculator

Soal : 10

Sisa Waktu 00:08:36

Proses peningkatan ukuran partikel obat agar obat dapat terikat secara bersama membentuk agregat permanen dengan sifat alir yang baik dinamakan ...

a

Kompresi

b

Granulasi

c

Mixing

d

Shieving

e

Sferonisasi

Back

Ragu

Selesai

Informasi nomor soal:
Putih : belum diisi
Hijau : sudah diisi
Kuning : Jawaban ragu-ragu

Klik pada jawaban untuk menjawab

Klik Selesai untuk menyelesaikan jawaban

Senin, 13 Oktober 2025, 10:21:23

SiapCBT © Fakultas Farmasi Unjani, 2025.

Lakukan **Refresh** atau klik tombol (*Refresh*) pada browser / SEB untuk mengecek kembali hasil jawaban, dan pastikan jawaban kembali seperti semula ketika anda mengerjakan.



Klik **Ya** untuk menyelesaikan jawaban atau **Batal** untuk kembali ke lembar jawaban

Setelah selesai akan kembali ke halaman berikut:

Daftar Materi | Latihan Bidang SBA to CBT Des 2025

Silahkan pelajari materi pembelajaran dan ikuti latihan soal sesuai dengan daftar materi yang tersedia di bawah ini. Setiap materi dilengkapi dengan video pembelajaran dan soal latihan untuk menguji pemahaman Anda.

[Kembali ke Daftar](#) [Refresh Data](#)

Show entries

No.	Nama Materi	Deskripsi / Keterangan	Link Video & Latihan Soal
1	Level 1 Bidang SBA	Level 1 3x Lulus	Video Materi Jawab Soal
2	Level 2 Bidang SBA	Level 2 1x Belum lulus	Video Materi Jawab Soal
3	Level 3 Bidang SBA	Level 3 6x Belum mengerjakan	Video Materi Jawab Soal
4	Level 4 Bidang SBA	Level 4 0x Belum mengerjakan	Video Materi Jawab Soal

Lihat hasil apakah sudah lulus atau belum

Klik **Video Materi** untuk melihat video materinya dan klik pada **Jawab Soal** untuk mulai kembali mengerjakan soal-soal. Begitu seterusnya.

Ketika anda sudah mengerjakan no. 2 diatas, jika **belum lulus** maka tombol-tombol lainnya akan terkunci sampai no 2 tersebut lulus.

Jika anda sudah selesai mengerjakan atau ingin keluar dari aplikasi ini, maka lakukan Logout dari aplikasi dan keluar dari aplikasi SEB. Silahkan masukkan password keluar SEB yang diinformasikan oleh panitia.